LA GACETA BURSATIL

PUBLICACION QUINCENAL DE LA BOLSA DE VALORES DE PANAMA, S.A.

15 de junio de 2004

EDICION No. 311

INDICE BVP: 121.23

Valor al 31/12/2003	Cambio 15/06/04	Cambio %
109.07	12.16	11.15%

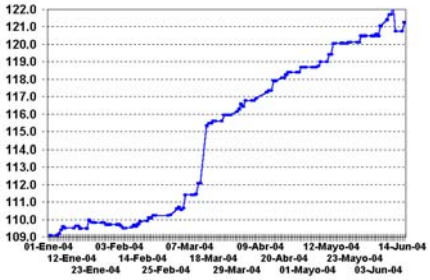

Volumen Quincenal US$50,244,825.63

Cambio vs quincena anterior	% de Cambio	Total Acumulado 2004	% de Cambio al Fecha'04 vs '03
$-23,103,071	-31.50%	$545,047,731	-26.50%

Volumen Diario de la Quincena

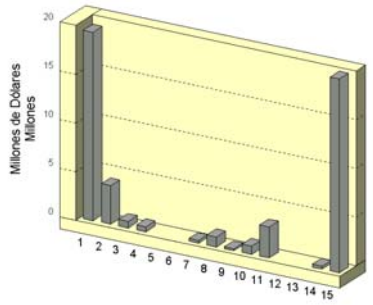

Volumen Mensual

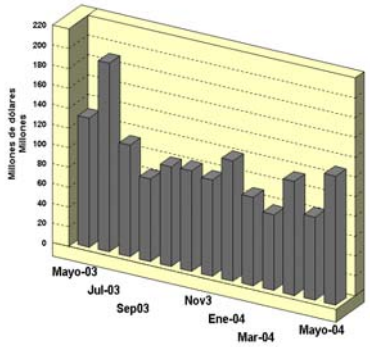

GLOSAS DEL MERCADO

MULTI HOLDING CORPORATION (MHCO) ANUNCIA FUSIÓN CON CELLULAR HOLDINGS, INC.

A continuación reproducimos nota de prensa enviada a nuestras oficinas de Multi Holding Corporation: Multi Holding Corporation (MHCO), sociedad anónima panameña cuyas acciones están registradas en la Comisión Nacional de Valores y listadas en la Bolsa de Valores de Panamá, S.A. por este medio hace de conocimiento público que el 3 de junio de 2004 sus accionistas, reunidos en una Asamblea General Extraordinaria convocada para tal efecto, aprobaron la fusión de Multi Holding Corporation y su subsidiaria Cellular Holdings, Inc., sobreviviendo esta última.

Como resultado de la fusión, los accionistas de Multi Holding Corporation recibirán por cada acción de Multi Holding Corporation de su propiedad una acción de la sociedad sobreviviente y una acción de la afiliada MHC Holdings, Ltd.

Cellular Holdings, Inc. es una sociedad anónima panameña 100% de propiedad de Multi Holding Corporation y propietaria de la participación del grupo en Bellsouth Panamá, S.A.

MHC Holdings, Ltd. es una sociedad de las Islas Caimán 100% de propiedad de Multi Holding Corporation y propietaria de todos los activos de Multi Holding Corporation, incluyendo las participaciones del grupo en Empresa General de Inversiones, S.A., BellSouth Guatemala y Compañía, S.C.A. y Telelcarrier International, Ltd., salvo por la inversión en BellSouth Panamá, S.A.

Producto de la fusión, la sociedad sobreviviente, cambiará su nombre a Multi Holding Corporation.

En la reunión de los accionistas de hoy también se aprobó continuar y actualizar el registro y listado en la Comisión Nacional de Valores y la Bolsa de Valores de Panamá, S.A. de las acciones de Cellular Holdings, Inc. como sucesora de Multi Holdings Corporation. Los accionistas también aprobaron el registro y listado de las acciones de MHC Holdings, Ltd.

Los tenedores de acciones de Multi Holdings Corporation a la fecha efectiva de la fusión recibirán certificados de acciones de la sociedad sobreviviente y de MHC Holdings, Ltd. que les corresponden de acuerdo al convenio de fusión.

Por otro lado, como resultado de la fusión, los accionistas de Multi Holding Corporation registrados al 4 de junio de 2004 recibirán por cada acción de MHCO de su propiedad una acción de la sociedad sobreviviente de la fusión y una acción de la afiliada MHC Holdings, Ltd.

Los nuevos certificados de acciones serán distribuidos a los accionistas en los próximos días. Para cualquier información en relación con la emisión de los nuevos certificados, los accionistas podrán dirigirse a: Juan Ramón Brenes, Tel. (507) 264-4000.

REY HOLDINGS CORP. DECLARA PAGO DE DIVIDENDOS

Mediante nota recibida en las oficinas de la Bolsa, la Junta Directiva de Rey Holdings Corp. (REYH) se complace comunicarle que "en su reunión del 3 de junio de 2004, decretó pago de dividendos para el segundo trimestre del año fiscal 2003-2004, calculados en base a US$0.14 por acción a los accionistas registrados con la Empresa al 3 de junio de 2004.

Los dividendos serán pagados el 25 de junio de 2004.Nota firmada por Alexander Psychoyos-Presidente.

INDICE

Gráficas y Glosas 1
Otras Glosas 2
Pago de Cupones Junio 2004 3
Indicadores del Mercado Accionario 4
Actividad de la Quincena y Mercado Accionario 5
Estadísticas de la Quincena e Indicadores Económicos 6
Acuerdos de CNV por publicar y Emisiones en Trámite de Inscripción 7

OTRAS GLOSAS

ECONO-FINANZAS, S.A. ANUNCIA REDENCIÓN ANTICIPADA DE BONOS CORPORATIVOS

Según anuncio publicado en un periódico de la localidad, Econo-Finanzas, S.A. anuncia que "En cumplimiento de lo establecido en la Sección 9 de los términos y condiciones de los Bonos Corporativos de Econo-Finanzas, S.A. hasta por US$30 millones con fecha de emisión 25 de noviembre de 1999, cuya oferta pública fue autorizada mediante la resolución CNV-136-99 de 26 de octubre de 1999 de la Comisión Nacional de Valores, Econo-Finanzas, S.A. anuncia que el día 30 de junio de 2004 a través de su agente de pago Primer Banco del Istmo, S.A. hará efectivo el pago de la totalidad de los bonos en circulación de esta Emisión por US$1,893,000.00 (Un millón ochocientos noventa y tres mil dólares con 00/100).

Este pago se realizará paralelamente a la redención de la emisión de bonos corporativos autorizada mediante la resolución CNV-078-99 de 24 de junio de 1999 por US$11,265,000.00 (Once millones doscientos sesenta y cinco mil dólares con 00/100) anunciada en este medio los días 4 y 5 de junio de 2004.

El monto total a redimir en concepto de redenciones anticipadas, el día 30 de junio de 2004 será US$13,158,000.00".

BANCO PANAMERICANO, S.A. ANUNCIA RESULTADOS DE FUSIÓN

A continuación reproducimos comunicado de Prensa recibido de Banco Panamericano, S.A. (BPAN): "Banco Panamericano, S.A. (PANABANK) es una sociedad anónima panameña cuyas acciones preferidas Clase A y Clase B están registradas en la Comisión Nacional de Valores, por este medio, hace del conocimiento público que efectivo el 31 de mayo de 2004, se ha fusionado con Banco Cuscatlán de Panamá, S.A., quedando como sociedad subsistente ésta última.

Como producto de dicha Fusión, y por mandato de la Ley, todos los bienes, derechos, privilegios, facultades y franquicias, así como todas las deudas y obligaciones de Banco Panamericano, S.A. (PANABANK) y Ancon Holding Panabank, S.A. han sido traspasados y asumidos por Banco Cuscatlán de Panamá, S.A., incluyendo, el registro de Banco Panamericano, S.A. (PANABANK) en la Comisión Nacional de Valores y las obligaciones para con los tenedores de las acciones preferidas y, los bonos registrados en la Comisión Nacional de Valores.

En los próximos días los tenedores de las acciones preferidas y los bonos registrados en la Comisión Nacional de Valores estarán recibiendo nuevos certificados en nombre de la sociedad subsistente, Banco Cuscatlán de Panamá, S.A.

Los términos y condiciones de dichas acciones preferidas y bonos no han sido modificados por razón de la fusión.

Si los accionistas tienen alguna pregunta adicional, favor contactar a la señorita Anabella E. Valdés al teléfono 208-8339."

PANAHOLDING GROUP, S.A. ANUNCIA RESULTADOS DE FUSIÓN

A continuación reproducimos comunicado de Prensa recibido de Panaholding Group, S.A. (PANH): "Panaholding Group, S.A es una sociedad anónima panameña cuyas acciones comunes están registradas en la Comisión Nacional de Valores, por este medio, hace del conocimiento público que efectivo el 31 de mayo de 2004 sus principales subsidiarias, Banco Panamericano, S.A. (PANABANK) y Ancón Holding Panamá, S.A. se han fusionado con Banco Cuscatlán de Panamá, S.A., quedando como sociedad subsistente ésta última.

Panaholding Group, S.A. (PANH) como principal accionista de Banco Panamericano, S.A. (PANABANK) y Ancón Holding Panamá, S.A. recibió, como producto de la fusión, 19,923,080 acciones comunes Clase B de UBC Internacional, S.A., una sociedad anónima panameña, "holding" del Grupo Cuscatlán, cuyas acciones se negocian en la Bolsa de Valores de Costa Rica, El Salvador y en Madrid, España a través del Programa Latibex, convirtiéndose así en un importante accionista de UBC Internacional, S.A.

PRIMER BANCO DEL ISTMO, S.A. COMUNICA SENTENCIA DE TRIBUNAL SUPERIOR DE JUSTICIA CONTRA PRETENSIÓN DE DEMANDA

Mediante nota recibida en las oficinas de la Bolsa de Valores de Panamá, Primer Banco del Istmo, S.A. (BIST) comunica lo siguiente: "Mediante sentencia de 4 de junio de 2004, dictada en grado de apelación dentro del litigio civil entablado por José Pineda Trinidad contra Primer Banco del Istmo, S.A., el Primer Tribunal Superior de Justicia del Primer Distrito Judicial de Panamá, declaró probada la excepción de prescripción de la acción y absolvió al Banco de la pretensión del demandante.

El tribunal Superior de Justicia revocó la Sentencia No. 43 de 24 de agosto de 2000, por la cual el Juez Tercero de Circuito del Ramo Civil, Suplente Especial ordenaba al Banco pagarle al demandante la suma de US$10,228,099.74 en concepto de capital, más US$9,877,826.41 en concepto de intereses a partir de 1988, más US$1,338,105.00 por costas.

El Tribunal Superior de Justicia señala también en su sentencia que, conforme a la Convención Interamericana sobre Recepción de Pruebas en el Extranjero, tiene valor la prueba de informe remitida por autoridad judicial extranjera, la cual acredita que Banco del Istmo, S.A. pagó en 1988 a José Pineda Trinidad la totalidad de la suma cuyo pago se reclama en el litigio. Nota firmada por Alberto Vallarino Clement-Presidente Ejecutivo."

PAGO DE CUPONES JUNIO 2004

Bonos Corporativos

AGROINDUSTRIAL REY, S.A.	5.0000%	16
ALQUILERES ADAPTABLES, S.A.	5.0000%	30
ALTOS DE VISTAMARES	7.2500%	2
BANCO CONTINENTAL DE PANAMA, S.A. *	4.0000%	1
BANCO GENERAL, S.A.	8.0000%	28
PRIMER BANCO DEL ISTMO	4.2500%	30
PRIMER BANCO DEL ISTMO	4.2500%	30
BANCO PANAMERICANO, S.A.	LIB3M+3.25%	15
BANCO PANAMERICANO, S.A.	6.2500%	16
CAPITAL LEASING AND FINANCE, INC.	10.00%	30
CAPITAL LEASING AND FINANCE, INC.	9.50%	30
CAZAGO, S.A.	10.0000%	17
CAZAGO, S.A.	11.0000%	17
CIA. AZUCARERA LA ESTRELLA, S.A.	9.0000%	26
CIA. AZUCARERA LA ESTRELLA, S.A.	Libor 3m+3.50%	13
CREDITOS PANAMA	Prime +1.25	15
CREDITOS PANAMA	Prime +1.75	15
ECONOFINANZAS, S.A.	9.2500%	30
ECONOFINANZAS, S.A.	9.5000%	30
ECONOFINANZAS, S.A.	9.7500%	30
ECONOFINANZAS, S.A.	10.0000%	30
ECONOFINANZAS, S.A.	10.5000%	30
ECONOFINANZAS, S.A.	11.0000%	30
ECONOFINANZAS, S.A.	7.0000%	30
ECONOFINANZAS, S.A.	7.2500%	30
ECONOFINANZAS, S.A.	7.5000%	30
ECONOFINANZAS, S.A.	7.7500%	30
ECONOFINANZAS, S.A.	8.0000%	30
EMBUTIDOS Y CONSERVAS DE POLLOS, S.A.	9.5000%	22
EMBUTIDOS Y CONSERVAS DE POLLOS, S.A.	9.7500%	22
EMBUTIDOS Y CONSERVAS DE POLLOS, S.A.	10.0000%	22
EMBUTIDOS Y CONSERVAS DE POLLOS, S.A.	10.2500%	22
EMBUTIDOS Y CONSERVAS DE POLLOS, S.A.	10.5000%	22
EMBUTIDOS Y CONSERVAS DE POLLOS, S.A.	10.7500%	22
EMBUTIDOS Y CONSERVAS DE POLLOS, S.A.	11.0000%	22
EMPRESA DE GENERACIÓN ELECTRICA FORTUNA, S.A.	10.1250%	16
FINANZAS Y CREDITOS EL HOGAR	8.2500%	29
FINANCIERA PANAMA, S.A.	11.0000%	10
FORTUMAN, S.A.	9.5000%	14
GRUPO FINANCIERO DELTA CORP.	9.2500%	15
GRUPO FINANCIERO DELTA CORP.	9.0000%	15
GRUPO FINANCIERO DELTA CORP.	8.7500%	15
GRUPO FINANCIERO DELTA CORP.	9.2500%	15
GRUPO FINANCIERO DELTA CORP.	9.5000%	15
HIPODROMO PRESIDENTE REMON, S.A.	11.0000%	30
HOTELES DECAMERON, S.A.	11.0000%	30
INMOBILIARIA AIP, S.A.	9.7500%	28
INMOBILIARIA ARMONIA, S.A.	10.0000%	17
INMOBILIARIA ARMONIA, S.A.	11.0000%	17
INVERSIONES AGROFORESTALES, S.A.	6.0000%	15
JONES FOREST & DEVELOPMENT CORP., S.A.	5.0000%	30
MOLINO LA PIÑUELA, S.A.	8.7500%	26
SOCIEDAD DE ALIMENTOS DE PRIMERA, S.A.	Libor 3M + 3.0%	16
SOCIEDAD DE ALIMENTOS DE PRIMERA, S.A.	Libor 3M + 3.0%	16
SARASQUETA Y CIA., S.A.	8.7500%	15
SARASQUETA Y CIA., S.A.	9.2500%	15
SARASQUETA Y CIA., S.A.	8.0000%	26
TACA INTERNATIONAL FINANCE CORP, INC.	10.0000%	30
TACA	10.0000%	30
CUARTO FIDEICOMISO (LA HIPOTECARIA)	REF - 1.50%	10
VARELA HERMANOS, S.A.	5.0000%	27

Indicadores del Mercado Accionario y Fondos de Inversión
con datos hasta el 15 de junio de 2004

EMPRESAS	Precios al 15 de junio			Acciones negociadas	Volumen negociado (en US$)	Proporciones 2/		Rendimiento 3/		Capitalización de mercado
	2003	2004	fecha de último precio 1/			P/Utilidad	P/Vlibro	Corriente	Total	
Aseguradora Mundial, S.A.	7.00	7.20	20-May-04	896,339	6,279,276	10.2	1.7	4.13%	6.99%	62,051,321
Primer Banco del Istmo, S.A.	14.00	17.40	15-Jun-04	238,514	3,834,910	8.1	1.6	4.14%	28.42%	560,897,961
Bolsa de Valores de Panamá, S.A.	20.00	20.00	26-Oct-01	2,995	59,900	13.1	1.1	3.80%	3.80%	3,690,000
Central Latinoamericana de Valores, S.A.	n.d.	100.00	19-Dic-03	0	0	9.4	0.8	2.00%	0.00%	1,010,000
Cervecería Nacional, S.A.	12.00	12.00	19-May-03	0	0	20.1	1.8	4.00%	4.00%	184,311,144
Coca Cola de Panamá, S.A.	19.00	19.00	03-Oct-02	0	0		2.2	0.00%	0.00%	52,002,088
Corp. Micro-Financiera Nacional, S.A.	1.00	1.00	24-Jul-02	0	0	23.0	1.7	0.00%	0.00%	6,056,927
Econo-Grupo, S.A.	4.00	4.00	13-Jun-01	0	0		3.5	0.00%	0.00%	55,043,476
Empresa General de Inversiones, S.A.	19.20	21.90	11-Jun-04	130,967	2,764,702	13.2	2.2	3.38%	17.44%	906,456,943
Empresa Tagaropulos	4.00	4.00	16-Sep-02	0	0			0.00%	0.00%	14,862,572
Financiera Automotriz, S.A.	6.00	7.00	10-Sep-03	6,560	45,920	15.1	0.9	3.14%	19.81%	25,517,170
GB Group Corp.	14.90	16.90	25-Ago-03	0	0	11.0	1.3	3.04%	16.46%	69,109,964
Golden Forest, S.A.	1,150.00	1,150.00		0	0	133.8	1.8	0.00%	0.00%	5,342,900
Grupo Assa, S.A.	20.30	23.00	06-May-04	36,483	804,008	27.7	1.3	4.35%	17.65%	219,899,550
Grupo Financiero Continental, S.A.	12.60	16.00	13-May-04	35,320	535,956	12.9	2.1	1.66%	28.64%	481,704,336
Grupo Melo, S.A.	19.50	19.00	10-Feb-04	4,000	76,000	17.8	1.1	3.11%	0.54%	44,237,966
Geoinfo Internacional, S.A.	1.50	1.50		0	0	0.0	2.6	0.00%	0.00%	3,371,333
Multi Holding Corporation	19.50	25.00	11-Jun-04	5,171	105,695	14.6	2.2	1.64%	29.85%	419,055,925
Panaholding Group	3.00	2.90	03-Mar-04	15,935	46,578	12.0	1.4	4.28%	0.94%	51,487,859
QBE del Istmo, Cía Reaseguradora Inc.	6.30	6.30	15-Dic-99	0	0	8.0	0.9	0.00%	0.00%	13,387,500
Rey Holding Corp.	18.00	18.00	24-Ene-03	0	0	7.2	1.9	1.78%	1.78%	66,879,774
Tropical Resorts International, Inc.	12.20	12.20	14-Sep-00	0	0			0.00%	0.00%	12,810,000
Union Nacional de Empresas, S.A.	10.00	10.90	14-May-04	909	9,999	11.9	1.0	1.65%	10.65%	55,806,430
Promedios y Total				**1,373,193**	**14,562,944**	**20.7**	**1.8**	**2.00%**	**8.50%**	**3,314,993,139**

FONDOS	Precios al 31 de mayo		Rendimiento 4/	VNA 5/
	2003	2004		
Panama Fixed-Income Fund	10.15	10.24	6.64%	50,792,097
Fondo General de Inversiones	1.00	1.00	4.33%	70,457,516
Promedio y Total				**121,249,613**

1/ Se refiere a la fecha en que fue fijado el último precio de la acción

2/. Las razones de las empresas han sido calculadas utilizando cifras de los últimos 12 meses. Cuando la relación aparece en blanco, significa que la razón es negativa o los valores muy elevados

3/. El calculo del rendimiento incluye los dividendos pagados en efectivo en los últimos 12 meses.

4/ Rendimiento de los últimos 12 meses

Actividad del 1 al 15 de Junio de 2004
Valores de Renta Fija

Nombre de Emisor	Tasa	Vencimiento	Compra	Venta	Monto/Volumen	Precio	Fecha
VALORES COMERCIALES NEGOCIABLES							
Econo-Finanzas, S.A.	6.00%	03/04/05			$64,000.00	100.00%	09/06/04
Econo-Finanzas, S.A.	5.25%	04/12/04			$30,000.00	100.00%	09/06/04
Econo-Finanzas, S.A.	5.50%	11/01/05			$12,000.00	100.00%	08/06/04
Grupo Financiero Delta, S.A.	5.50%	16/09/04			$150,000.00	100.00%	15/06/04
BONOS							
Primer Banco del Istmo, S.A.	4.25%	30/05/06			$215,000.00	100.00%	01/06/04
IV Fideicomiso Prest. Hipot.	6.00%	02/10/32			$2,225,000.00	100.00%	11/06/04
Global Bank Corporation	5.00%	26/11/07			$1,750,000.00	100.00%	11/06/04
VALORES DEL ESTADO							
Letras del Tesoro Rep. de Pmá.		19/11/04			$2,000,000.00	98.8671%	02/06/04
Letras del Tesoro Rep. de Pmá.		17/12/04			$20,000,000.00	98.51%	15/06/04
Notas del Tesoro Rep. de Pmá.	5.25%	16/01/09			$18,000,000.00	97.00%	01/06/04
Notas del Tesoro Rep. de Pmá	6.75%	14/03/07			$500,000.00	102.50%	10/06/04
RECOMPRAS							
Cía. Azucarera La Estrella, S.A.	4.31%	30 días			$47,500.00		11/06/04

Mercado Accionario del 1 al 15 de junio de 2004

Nombre de Emisor	Símbolo	Alto	Bajo	Ultimo	Vol. Ult.	Vol. Tot.	Monto	Fecha
ACCIONES COMUNES								
Aseguradora Mundial, S.A.	AMUN	7.20	7.20	7.20	15	15	$108.00	08/06/04
Primer Banco del Istmo	BIST	17.30	17.10	17.30	724	15,890	$273,426.50	15/06/04
Empresa General de Inv.	EGIN	21.90	21.70	21.80	111	11,259	$245,060.20	11/06/04
Grupo Financiero Continental	GFCO	16.00	15.50	16.00	7,902	14,625	$230,775.00	11/06/04
Multiholding Corporation	MHCO	25.50	25.50	25.50	10	20	$510.00	11/06/04
Panaholding Group, S.A.	PANH	3.00	2.90	2.90	2,275	12,305	$35,687.50	14/06/04
SUB-TOTAL						**54,114**	**$785,567.20**	
ACCIONES PREFERENTES ACUMULATIVAS								
Primer Banco del Istmo, S.A.		100.00	100.00	100.00	2,000	2,000	$200,000.00	03/06/04
ACCIONES DE FONDO								
Banistmo Bond Fund	BFBONDFA	10.03	10.00	10.03	28	39,764	$397,701.84	15/06/04
Banistmo Bond Fund II	BFBOND2A	10.03	10.00	10.03	5,000	452,015	$4,523,598.77	15/06/04
Pma Fixed Inc Fund A	INFPIF	10.24	10.23	10.24	489	11,150	$114,132.78	08/06/04
Pma Fixed Inc Fund II	INFPIFII	10.24	10.24	10.24	4,872	4,872	$49,882.95	07/06/04
SUB-TOTAL						**507,801**	**$5,085,316.34**	

BOLSA DE VALORES DE PANAMA, S.A.
Estadísticas del 1 al 15 de junio de 2004

Volumen Negociado por Mercado

Mercado	Monto (en US$)	Porcentaje
Mercado Primario	43,582,792.12	87
Mercado Secundario	6,585,933.42	13
Recompras	76,100.09	0
Total	**50,244,825.63**	**100**

Volumen Negociado por Sector

Sector	Monto (en US$)	Porcentaje
Público	39,651,842.00	79
Privado	10,592,983.63	21
Total	**50,244,825.63**	**100**

Volumen Negociado por Instrumento

Instrumento	Monto (en US$)	Porcentaje
Valores Comerciales Negociables	256,000.00	1
Bonos	4,190,000.00	-
Papeles Comerciales		-
Valores del Estado	39,651,842.00	79
Acciones	785,567.20	2
Acciones de Fondos	5,085,316.34	10
Acciones preferentes acumulativas	200,000.00	
Recompras	76,100.09	0
Total	**50,244,825.63**	**100**

Vencimiento de Valores Corporativos

Por vencimiento	Monto (en US$)	Porcentaje
0 a 60 días		-
61 a 90 días		-
91 a 180 días	180,000.00	4
181 a 360 días	76,000.00	2
de 1 a 3 años	215,000.00	5
de 3 a 5 años	1,750,000.00	39
más de 5 años	2,225,000.00	50
Total	**4,446,000.00**	**100**

Rendimiento de las Recompras, según vencimiento

Vencimiento	Rendimiento
30 días	4.3100%

Subasta de Letras del Tesoro del 18 de mayo de 2004
Monto subastado: US$43,000,000.00

	Monto adjudicado (en US$)	Precio promedio (%)	Tasa de rendimiento (%)	Diferencia Libor 6 meses (BP'S)
Competitiva	21,000,000.00			
No Competitiva privada	2,000,000.00			
No Competitivo gobierno	20,000,000.00			
Promedio	43,000,000.00	**98.63%**	**2.748**	**121**

*Última subasta realizada

INDICADORES ECONOMICOS

INDICADORES ECONÓMICOS DE ACTUALIDAD

Sectores/Indicador	Unidad	Período	2003	2004	% de variación
Agropecuario					
Exportación de Bananos	Millones de Kilos Netos	Enero -Febrero	47.3	44.8	-5.2
Exportación de Camarones	Millones de Kilos Netos	Enero -Febrero	0.7	0.7	-1.9
Sacrificio de ganado vacuno	cabezas	Enero -Febrero	46,521	44,810	-3.7
Industria Manufacturera					
Producción de bebidas alcohólicas	miles de litros	Enero -Febrero	26,115	29,006	11.1
Producción de cervezas	miles de litros	Enero -Febrero	23,901	26,895	12.5
Construcción					
Valor de los permisos	millones de B/.	Enero -Febrero	99.9	88.1	-11.8
Producción de concreto premezclado	metros cúbicos	Enero -Febrero	109,343	127,903	17.0
Hoteles y Restaurantes					
Entrada de turista al país	miles de personas	Enero -Febrero	93	96	3.2
Gastos efectuados, total	millones de B/.	Enero -Febrero	102.5	112.9	10.2
Ocupación hotelera	en porcentaje	Enero -Febrero	39.1	40.3	3.1
Comercio Exterior					
Importaciones	millones de B/.	Enero	259.1	257.3	-0.7
Exportación	millones de B/.	Enero -Febrero	118.5	120.2	1.4
Importaciones Zona Libre de Colón	millones de B/.	Enero -Febrero	616.1	481.2	-21.9
Reexportaciones Zona Libre de Colón	millones de B/.	Enero -Febrero	642.6	671.4	4.5
Canal de Panamá					
Tránsito de naves	número de barcos de alto calado	Enero -Febrero	2,006	2,122	5.8
Ingreso por peaje	millones de B/.	Enero -Febrero	113.0	126.9	12.3
Sistema Bancario					
Cartera crediticia	*millones de B/.*	*Enero*	*15,809.0*	*15,661.0*	*-0.9*
Créditos Internos	millones de B/.	Enero	11,282.0	11,755.0	4.2
Créditos Externos	millones de B/.	Enero	4,527.0	3,906.0	-13.7
Depósitos	*millones de B/.*	*Enero*	*18,656.0*	*19,554.0*	*4.8*
Depósitos internos	millones de B/.	Enero	12,930.0	13,522.0	4.6
Depósitos externos	millones de B/.	Enero	5,726.0	6,032.0	5.3
Sector Público					
Ingresos Totales	millones de B/.	Enero -Febrero	630.0	457.1	-27.4
Ingresos Corrientes	millones de B/.	Enero -Febrero	205.2	197.7	-3.6
Ingresos Tributario	millones de B/.	Enero -Febrero	151.5	158.7	4.7
Ingresos No tributarios	millones de B/.	Enero -Febrero	49.5	38.3	-22.6
Impuesto ITBM (Declaración venta)	millones de B/.	Enero -Febrero	13.2	22.1	68.0
Ingresos de Capital	millones de B/.	Enero -Febrero	424.8	259.4	-38.9
Precios					
Índice de Precio al Consumidor	1987 = 100	Febrero	116.6	118.5	1.6

Fuente: Elaborado por la BVP con base en datos de la Contraloría General de la República (mayo de 2004)

ACUERDOS DE LA CNV POR PUBLICAR EN LA GACETA OFICIAL

ACUERDO No. 3- 2004

(de 6 de mayo de 2004)

Por el cual se modifica el Artículo 4 y se deroga el Artículo 8 del Acuerdo 8-2003 del 9 de julio de 2003, por el cual la Comisión Nacional de Valores adopta el procedimiento abreviado de Registro de Valores que hayan sido previamente registrados o autorizados para su Oferta Pública, en una jurisdicción reconocida.

ACUERDO No. 4- 2004

(de 1o. de Junio de 2004)

Por el cual se modifican los Artículos 3, 19 y 20 del Acuerdo No. 5-2003 de 25 de junio de 2003, Por el cual se reglamentan las normas de conducta, Registro de operaciones e información de tarifas.

EMISIONES EN TRAMITE DE INSCRIPCION
AL 15 DE JUNIO DE 2004

EMPRESA	TITULO	PLAZO	TASA	MONTO US$	PUESTO BOLSA
Sarasqueta y Compañía, S.A.	Bonos Hipot.	2,3,4 y 5 años	Prime Rate + 2.5% P. R. +2.75% (Cy D) con piso de 6%, 6.5%, 7% y 7.5%	US$6.0MM	Banistmo Brokers
Sarasqueta y Compañia, S.A.	VCN'S		PD	US$5.0MM	Banistmo Brokers
V Fideicomiso	Bonos Prést. Hip.	29	Tasa ref. menos 2% y 1.5%	US$10.0MM	
Primer Banco del Istmo, S.A.	Bonos Corp.	5 años	Libor 3 meses + 1.75% (4% y 7.5%)	US$50.0MM	Banistmo Brokers
Petróleos Delta, S.A.	Bonos Corp.	5,7,y 10 años	Libor 3 meses + 2.75% y 3.0%	US$30.0MM	BG Invest.
Petróleos Delta, S.A.	VCN's	90, 180, 270 y 360 días	PD	US$10.0MM	BG Invest.
TOTAL				**US$111MM**	

La Gaceta Bursátil
Publicación Quincenal de la Bolsa de Valores de Panamá, S.A.
Para comentarios y sugerencias escriba al
Fax (507)269-2457, al Apdo. 87-0878. Panamá, Rep. de

La Gaceta Bursátil, (c) 2004,
Bolsa de Valores de Panamá, S.A.
Prohibida su reproducción total o